



# mipago amigo

Ahorre tiempo, realice sus pagos desde la comodidad de su casa u oficina.



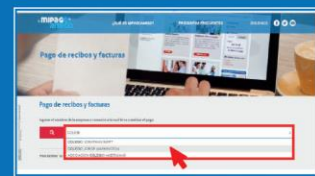
Ingrese a la pagina [www.mipagoamigo.com](http://www.mipagoamigo.com)

1



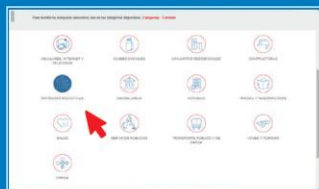
SELECCIONE LA OPCIÓN  
RECIBOS Y FACTURAS

2



INGRESE EL NOMBRE DE LA EMPRESA  
A LA CUAL HARÁ EL PAGO A TRAVÉS  
DEL BUSCADOR INTELIGENTE

3



LA BÚSQUEDA TAMBIÉN SE PUEDE  
REALIZAR A TRAVÉS DE LAS  
CATEGORÍAS PRESTABLECIDAS

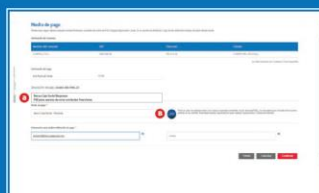
4



INGRESE LA INFORMACIÓN SOLICITADA:

- a** REFERENCIAS
- b** VALOR A PAGAR
- c** DESCRIPCIÓN DEL PAGO

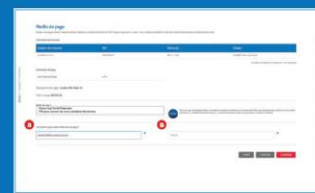
5



SELECCIONE EL MEDIO DE PAGO:

- a** BANCO CAJA SOCIAL PERSONAS O EMPRESAS
- b** PSE PARA OTRAS ENTIDADES

6



INGRESE INFORMACIÓN:  
PARA ENVÍO DE LA NOTIFICACIÓN

- a** EL CORREO ELECTRÓNICO ES REQUERIDO
- b** EL CELULAR ES OPCIONAL.

7



VERIFIQUE LOS DATOS, DÉ CLIC EN PAGAR.  
SE DIRECCIONA A LA PAGINA DE  
SU BANCO Y ALLÍ REALIZA EL PAGO

8



DESPUÉS DE REALIZAR SU PAGO PODRÁ  
TENER UNA EVIDENCIA VÁLIDA  
DEL PAGO A TRAVÉS DE:

